VILAR

РУКОВОДСТВО ПО ЭКСПЛУАТАЦИИ
ПЫЛЕСОСЫ **VILAR D15 D30 D60 D70 D90**

vilar.pro
info@vilar.pro

Оглавление

1. Меры предосторожности ____ 3
2. Тканевый фильтр-корзина ____ 3
3. Использование функции сбора воды ____ 3
4. Очистка и техническое обслуживание ____ 3
5. Обслуживание двигателя ____ 3
6. Пылесос VILAR D15 (пылеводосос) ____ 4
6.1. Внешний вид, характеристики, сфера применения, комплектация ____ 4
6.2. Спецификация ____ 5
7. Пылесос VILAR D30 (пылеводосос) ____ 7
7.1. Внешний вид, характеристики, сфера применения, комплектация ____ 7
7.2. Спецификация ____ 8
8. Пылесос VILAR D60 (пылеводосос) ____ 10
8.1. Внешний вид, характеристики, сфера применения, комплектация ____ 10
8.2. Спецификация ____ 11
9. Пылесос VILAR D70 (пылеводосос) ____ 13
9.1. Внешний вид, характеристики, сфера применения, комплектация ____ 13
9.2. Спецификация ____ 14
9.3. Покомпонентный вид скребка ____ 16
10. Пылесос VILAR D90 (пылеводосос) ____ 17
10.1. Внешний вид, характеристики, сфера применения, комплектация ____ 17
10.2. Спецификация ____ 18

1. Меры предосторожности

- Пылесос не предназначен для использования физически слабым или не обученным персоналом, а также детьми, за исключением случаев, когда он безопасно используется с помощью или под руководством тех, кто отвечает за их безопасность.
- Дети должны находиться под присмотром, чтобы убедиться, что они не будут играть с пылесосом.
- Обязательно вынимайте вилку шнура питания из розетки перед очисткой или ремонтом пылесоса.
- Если шнур питания поврежден или ослаблен, его необходимо заменить в сервисной службе производителя или у квалифицированного персонала; соединение должно быть типа Y.
- Выньте вилку из розетки после остановки пылесоса.
- Используйте источник питания, который соответствует напряжению и частоте пылесоса.
- Убедитесь, что напряжение источника питания совпадает с пылесосом.
- Правильно соберите/подсоедините шланг, трубку, щетку.
- Не допускайте прямого попадания воды на двигатель пылесоса.
- Пожалуйста, помните, что электрический кабель расположен сзади пылесоса.

2. Тканевый фильтр-корзина

- Тканевый фильтр-корзина должен быть установлен до начала эксплуатации.
- Содержите корпус машины в чистоте и сухости.

3. Использование функции сбора воды

- Снимите фильтр-корзину и фильтр «HEPPA» для сухой уборки.
- Удалите весь мусор из резервуара.
- В бак необходимо добавить пеногаситель, чтобы предотвратить попадание пузырьков и повреждение мотора.
- Если двигатель поврежден из-за попадания воды, на него не распространяется гарантия.

4. Очистка и техническое обслуживание

- Тщательно вымойте и почистите тканевый фильтр-корзину.
- Проверьте шнур питания и убедитесь, что электрические провода не повреждены.
- Добавьте теплую воду с моющим средством, чтобы очистить тканевый фильтр-корзину, используйте его после высыхания.
- Тканевый фильтр-корзину следует осматривать один раз в 2 недели.

5. Обслуживание двигателя

Проверяйте угольную щетку двигателя не реже 1 раза в год. При необходимости, замените.

6. Пылесос VILAR D15 (пылеводосос)

6.1. Внешний вид, характеристики, сфера применения, комплектация

Мощность	1000 Вт
Количество турбин	1
Напряжение	220~240В
Воздушный поток	48 л/с
Мощность всасывания	210 мбар
Очистка фильтра	ручная
Емкость бака	15 л
Класс фильтра	H
Степень очистки	99,99%
Охлаждение	циркуляционное воздушное
Кабель	7 м
Масса нетто	10 кг
Масса брутто	11,2 кг
Уборка	сухая / сбор жидкости
Высота	55 см
Диаметр бака	345 мм
Диаметр шланга	36 мм
Габариты упаковки	400×400×560 мм

Профессиональный пылесос VILAR D15 (пылеводосос) предназначен для сухой уборки и сбора жидкости, грязной и чистой воды.
Бак изготовлен из ударопрочного пластика, за счет чего пылесос легче, чем металлический. В комплекте также есть фильтр тонкой очистки "Нерра" для сбора мелкодисперсной пыли (наивысший класс фильтрации "H" класса).

Сфера применения:

- Клининговые компании
- Административные здания
- Для дома/дачи/гаража
- СТО, автомойки, автосервисы
- Различные мастерские
- Строительство
- Управляющие компании
- Мокрая шлифовка, полировка бетона, камня
- Сбор шлама при нарезке усадочных швов в бетоне

Комплектация:

- Фильтр "H" класса
- Фильтр "корзина" тканевый
- Шланг
- Трубка
- Щетка сухой уборки
- Щетка сбора жидкости
- Щелевая насадка
- Круглая насадка щетка

6.2. Спецификация

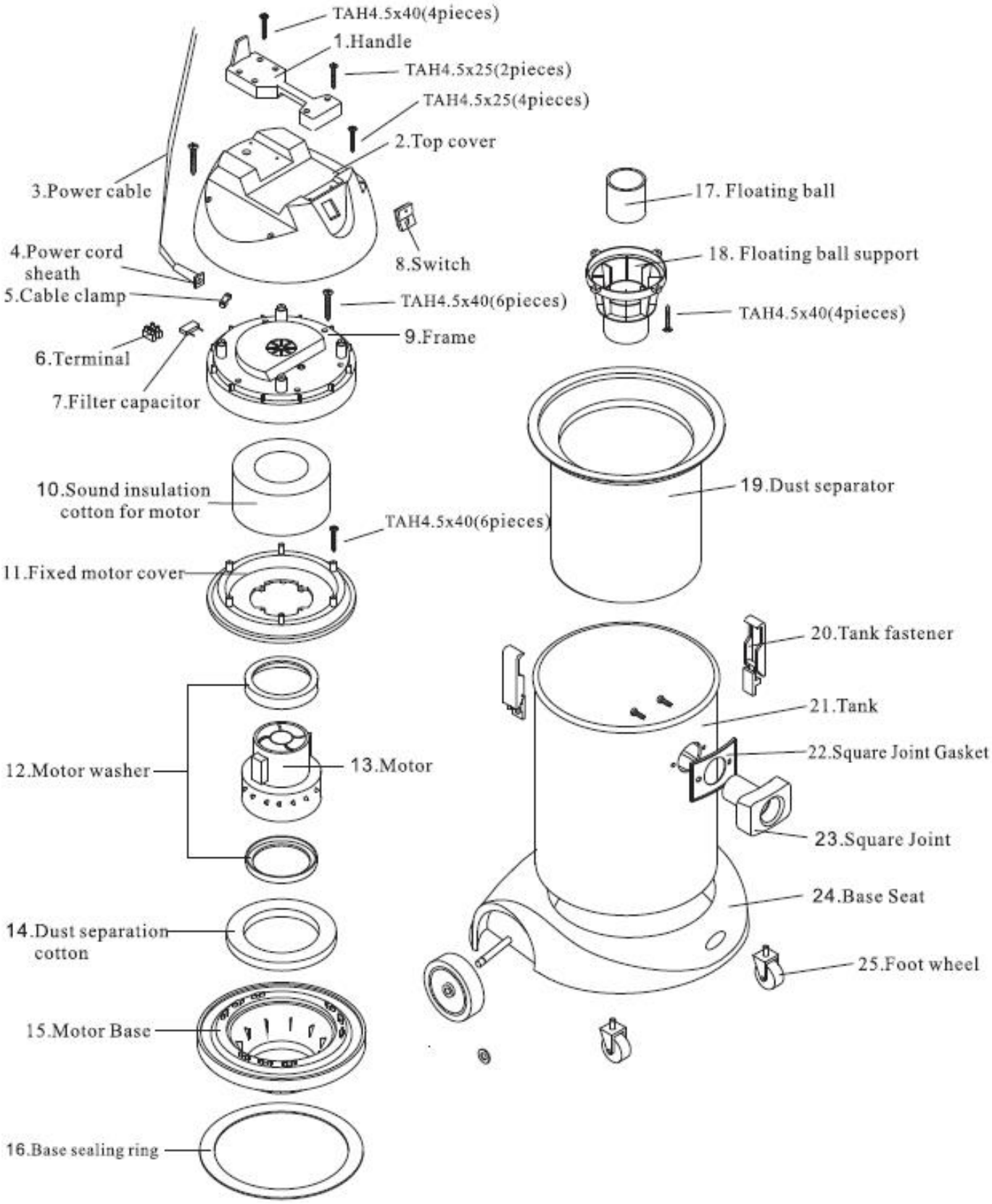

№	Название на английском	Название на русском
1	Handle	Ручка
2	Top cover	Верхняя крышка
3	Power cable	Силовой кабель
4	Power cord sheath	Оболочка шнура питания
5	Cable clamp	Кабельный зажим
6	Terminal	Клемма
7	Filter capacitor	Конденсатор фильтра
8	Switch	Переключатель
9	Frame	Нижняя крышка
10	Sound insulation cotton for motor	Звукоизоляционный хлопок для двигателя
11	Fixed motor cover	Фиксированная крышка двигателя
12	Motor washer	Шайбы мотора
13	Motor	Мотор
14	Dust separation cotton	Пылеулавливающий уплотнитель из хлопка
15	Motor base	Основание двигателя
16	Base sealing ring	Уплотнительное кольцо основания
17	Floating ball	Поплавок
18	Floating ball support	Корпус поплавка
19	Dust separator	Фильтр корзина тканевый
20	Tank fastener	Крепление бака
21	Tank	Бак
22	Square join gasket	Прокладка квадратного соединения
23	Square joint	Квадратное соединение
24	Base seat	Нижний элемент бака
25	Foot wheels	Поворотные колеса

7. Пылесос VILAR D30 (пылеводосос)

7.1. Внешний вид, характеристики, сфера применения, комплектация

Мощность	1500 Вт
Количество турбин	1
Напряжение	220~240В
Воздушный поток	53 л/с
Мощность всасывания	240 мбар
Очистка фильтра	ручная
Емкость бака	30 л
Класс фильтра	H
Степень очистки	99,99%
Охлаждение	циркуляционное воздушное
Кабель	7 м
Масса нетто	12 кг
Масса брутто	13,5 кг
Уборка	сухая / сбор жидкости
Высота	76 см
Диаметр бака	345 мм
Диаметр шланга	36 / 40 мм
Габариты упаковки	400×400×745 мм

Профессиональный пылесос VILAR D30 (пылеводосос) предназначен для сухой уборки и сбора жидкости, грязной и чистой воды.
Бак изготовлен из ударопрочного пластика, за счет чего пылесос легче, чем металлический. В комплекте также есть фильтр тонкой очистки "Нерра" для сбора мелкодисперсной пыли (наивысший класс фильтрации "H" класса).
Турбина увеличенной мощности 1500В быстрее справится с задачей.

Сфера применения:

- Клининговые компании
- Административные здания
- Для дома/дачи/гаража
- СТО, автомойки, автосервисы
- Различные мастерские
- Строительство
- Управляющие компании
- Мокрая шлифовка, полировка бетона, камня
- Сбор шлама при нарезке усадочных швов в бетоне

Комплектация:

- Фильтр "H" класса
- Фильтр "корзина" тканевый
- Шланг
- Трубка
- Щетка сухой уборки
- Щетка сбора жидкости
- Щелевая насадка
- Круглая насадка щетка

7.2. Спецификация

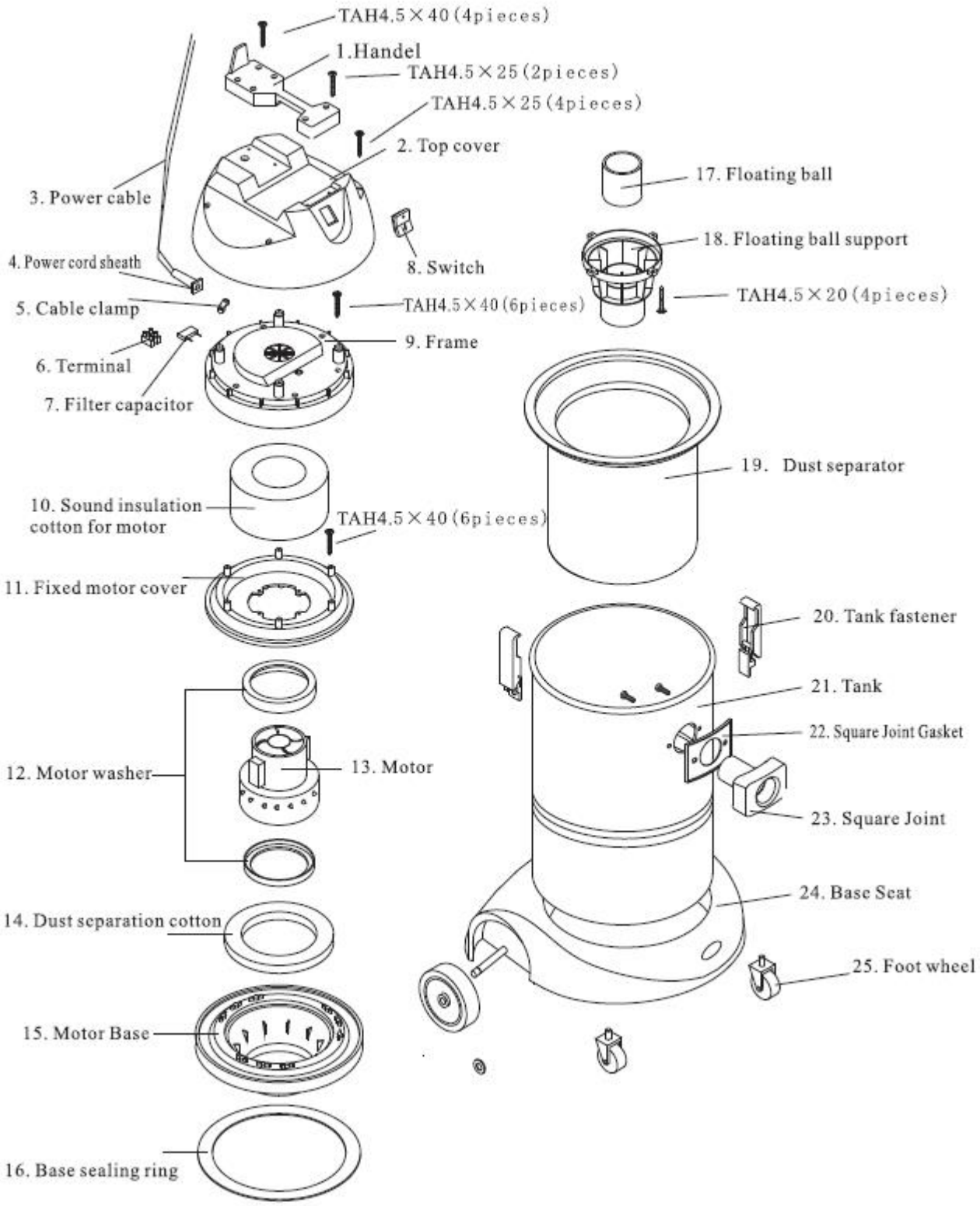

№	Название на английском	Название на русском
1	Handle	Ручка
2	Top cover	Верхняя крышка
3	Power cable	Силовой кабель
4	Power cord sheath	Оболочка шнура питания
5	Cable clamp	Кабельный зажим
6	Terminal	Клемма
7	Filter capacitor	Конденсатор фильтра
8	Switch	Переключатель
9	Frame	Нижняя крышка
10	Sound insulation cotton for motor	Звукоизоляционный хлопок для двигателя
11	Fixed motor cover	Фиксированная крышка двигателя
12	Motor washer	Шайбы мотора
13	Motor	Мотор
14	Dust separation cotton	Пылеулавливающий уплотнитель из хлопка
15	Motor base	Основание двигателя
16	Base sealing ring	Уплотнительное кольцо основания
17	Floating ball	Поплавок
18	Floating ball support	Корпус поплавка
19	Dust separator	Фильтр корзина тканевый
20	Tank fastener	Крепление бака
21	Tank	Бак
22	Square join gasket	Прокладка квадратного соединения
23	Square joint	Квадратное соединение
24	Base seat	Нижний элемент бака
25	Foot wheels	Поворотные колеса

8. Пылесос VILAR D60 (пылеводосос)

8.1. Внешний вид, характеристики, сфера применения, комплектация

Мощность	3000 Вт
Количество турбин	3
Напряжение	220~240В
Воздушный поток	159 л/с
Мощность всасывания	250 мбар
Очистка фильтра	ручная
Емкость бака	60 л
Класс фильтра	H
Степень очистки	99,99%
Охлаждение	циркуляционное воздушное
Кабель	8 м
Масса нетто	24 кг
Масса брутто	27 кг
Уборка	сухая / сбор жидкости
Высота	90 см
Диаметр бака	440 мм
Диаметр шланга	40 мм
Габариты упаковки	590×520×960 мм

Профессиональный пылесос VILAR D60 (пылеводосос) предназначен для сухой уборки и сбора жидкости, грязной и чистой воды. Три турбины общей мощностью 3000В могут работать независимо друг от друга. Для удоства перемещения пылесос установлен на тележку. Для слива воды предусмотрен дополнительный сливной шланг. Бак изготовлен из ударопрочного пластика, за счет чего пылесос легче, чем металлический. В комплекте также есть фильтр тонкой очистки "Нерра" для сбора мелкодисперсной пыли (наивысший класс фильтрации "Н" класса).

Сфера применения:

- Клининговые компании
- Административные здания
- Для дома/дачи/гаража
- СТО, автомойки, автосервисы
- Различные мастерские
- Строительство
- Управляющие компании
- Мокрая шлифовка, полировка бетона, камня
- Сбор шлама при нарезке усадочных швов в бетоне

Комплектация:

- Фильтр "Н" класса
- Фильтр "корзина" тканевый
- Шланг
- Трубка
- Щетка сухой уборки
- Щетка сбора жидкости
- Щелевая насадка
- Круглая насадка щетка

8.2. Спецификация

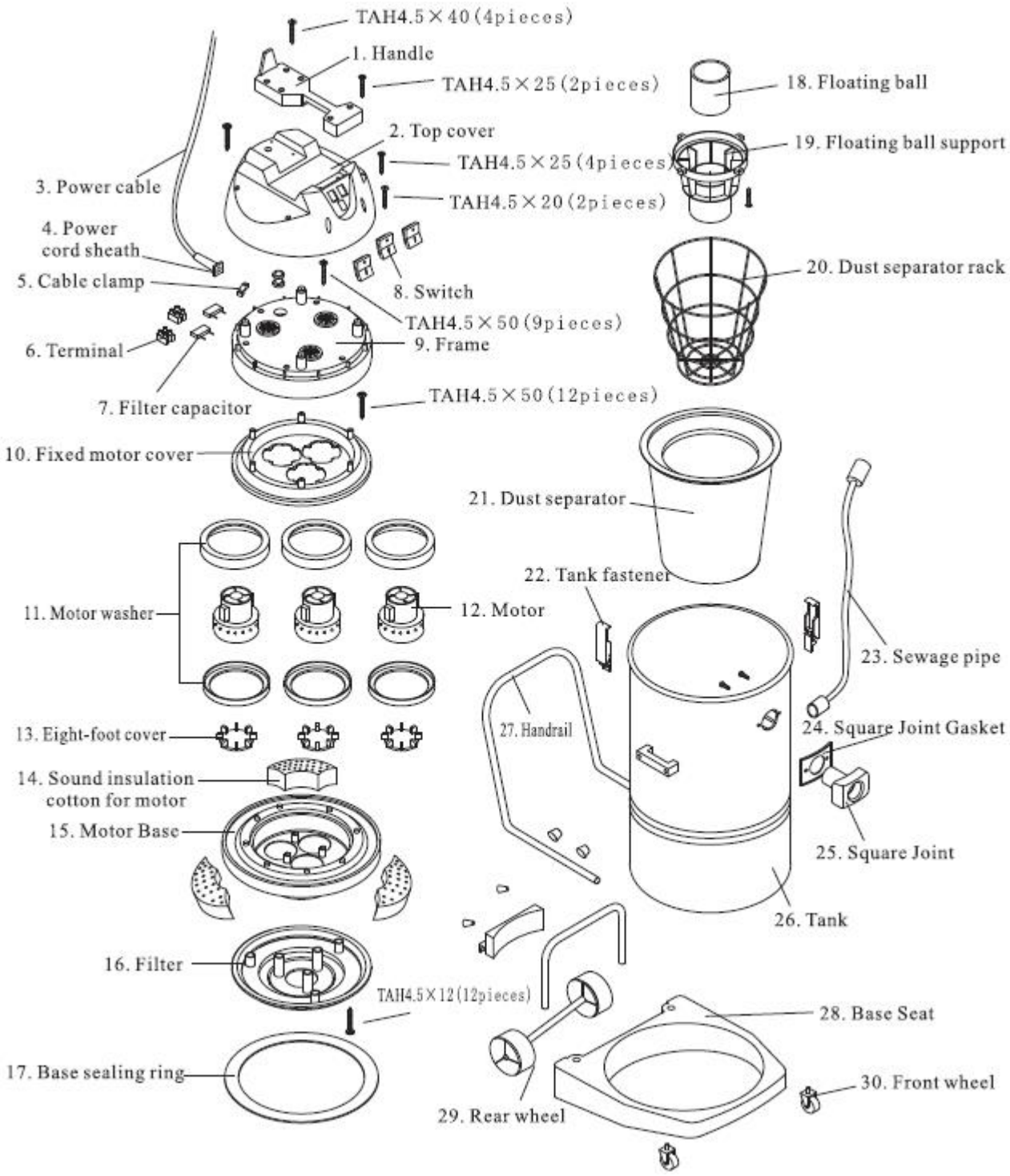

№	Название на английском	Название на русском
1	Handle	Ручка
2	Top cover	Верхняя крышка
3	Power cable	Силовой кабель
4	Power cord sheath	Оболочка шнура питания
5	Cable clamp	Кабельный зажим
6	Terminal	Клемма
7	Filter capacitor	Конденсатор фильтра
8	Switch	Переключатель
9	Frame	Нижняя крышка
10	Fixed motor cover	Фиксированная крышка двигателя
11	Motor washer	Шайбы мотора
12	Motor	Мотор
13	Eight-foot cover	Восьмифутовые крышки
14	Sound insulation cotton for motor	Звукоизоляционный хлопок для двигателя
15	Motor base	Основание двигателя
16	Filter	Фильтр
17	Base sealing ring	Уплотнительное кольцо основания
18	Floating ball	Поплавок
19	Floating ball support	Корпус поплавка
20	Dust separator rack	Стойка фильтра корзины тканевого
21	Dust separator	Фильтр корзина тканевый
22	Tank fastener	Крепление бака
23	Sewage pipe	Сливная труба
24	Square join gasket	Прокладка квадратного соединения
25	Square joint	Квадратное соединение
26	Tank	Бак
27	Handrail	Поручень
28	Base seat	Нижний элемент бака
29	Rear wheels	Задние колеса
30	Foot wheels	Поворотные колеса

9. Пылесос VILAR D70 (пылеводосос)

9.1. Внешний вид, характеристики, сфера применения, комплектация

Мощность	3000 Вт
Количество турбин	3
Напряжение	220~240В
Воздушный поток	159 л/с
Мощность всасывания	250 мбар
Очистка фильтра	ручная
Емкость бака	60 л
Класс фильтра	H
Степень очистки	99,99%
Охлаждение	циркуляционное воздушное
Кабель	8 м
Масса нетто	24 кг
Масса брутто	27 кг
Уборка	сухая / сбор жидкости
Высота	90 см
Диаметр бака	440 мм
Диаметр шланга	40 мм
Габариты упаковки	590×520×960 мм

Профессиональный пылесос VILAR D70 (пылеводосос) предназначен для сухой уборки и сбора жидкости, грязной и чистой воды. Три турбины общей мощностью 3000В могут работать независимо друг от друга. Для удоства перемещения пылесос установлен на тележку. Для слива воды предусмотрен дополнительный сливной шланг. Бак изготовлен из ударопрочного пластика, за счет чего пылесос легче, чем металлический. В комплекте идет щетка для нижнего сбора (водосборная балка), для удобства сбора воды, жидкой грязи, сухой пыли.

Сфера применения:

- Клининговые компании
- Административные здания
- Для дома/дачи/гаража
- СТО, автомойки, автосервисы
- Различные мастерские
- Строительство
- Управляющие компании
- Мокрая шлифовка, полировка бетона, камня
- Сбор шлама при нарезке усадочных швов в бетоне

Комплектация:

- Шланг
- Трубка
- Щетка сухой уборки
- Щетка сбора жидкости
- Щелевая насадка
- Круглая насадка щетка
- Водосборная балка

9.2. Спецификация

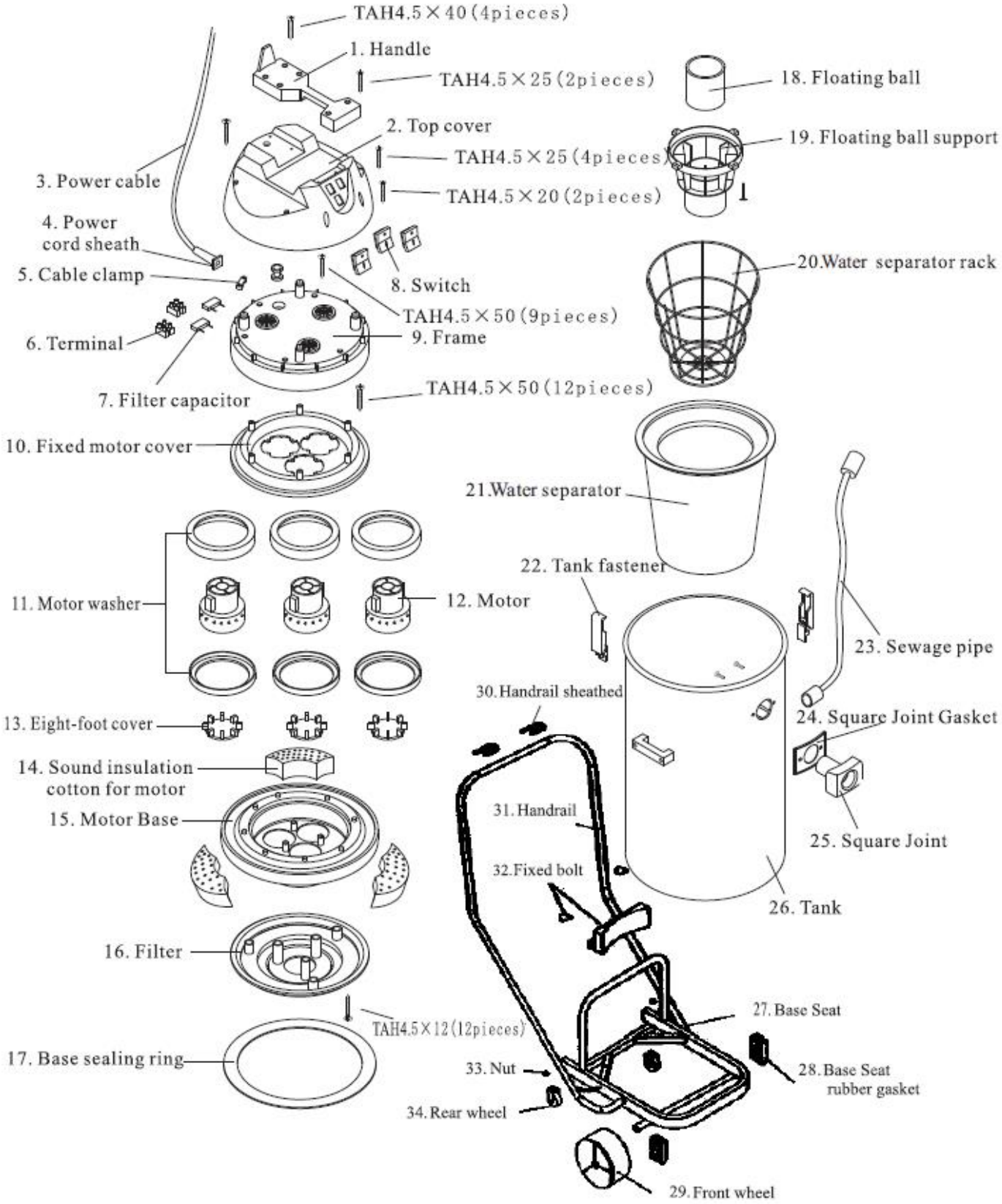

№	Название на английском	Название на русском
1	Handle	Ручка
2	Top cover	Верхняя крышка
3	Power cable	Силовой кабель
4	Power cord sheath	Оболочка шнура питания
5	Cable clamp	Кабельный зажим
6	Terminal	Клемма
7	Filter capacitor	Конденсатор фильтра
8	Switch	Переключатель
9	Frame	Нижняя крышка
10	Fixed motor cover	Фиксированная крышка двигателя
11	Motor washer	Шайбы мотора
12	Motor	Мотор
13	Eight-foot cover	Восьмифутовые крышки
14	Sound insulation cotton for motor	Звукоизоляционный хлопок для двигателя
15	Motor base	Основание двигателя
16	Filter	Фильтр
17	Base sealing ring	Уплотнительное кольцо основания
18	Floating ball	Поплавок
19	Floating ball support	Корпус поплавка
20	Dust separator rack	Стойка фильтра корзины тканевого
21	Dust separator	Фильтр корзина тканевый
22	Tank fastener	Крепление бака
23	Sewage pipe	Сливная труба
24	Square join gasket	Прокладка квадратного соединения
25	Square joint	Квадратное соединение
26	Tank	Бак
27	Handrail	Поручень
28	Base seat	Нижний элемент бака
29	Rear wheels	Задние колеса
30	Foot wheels	Поворотные колеса

9.3. Покомпонентный вид скребка

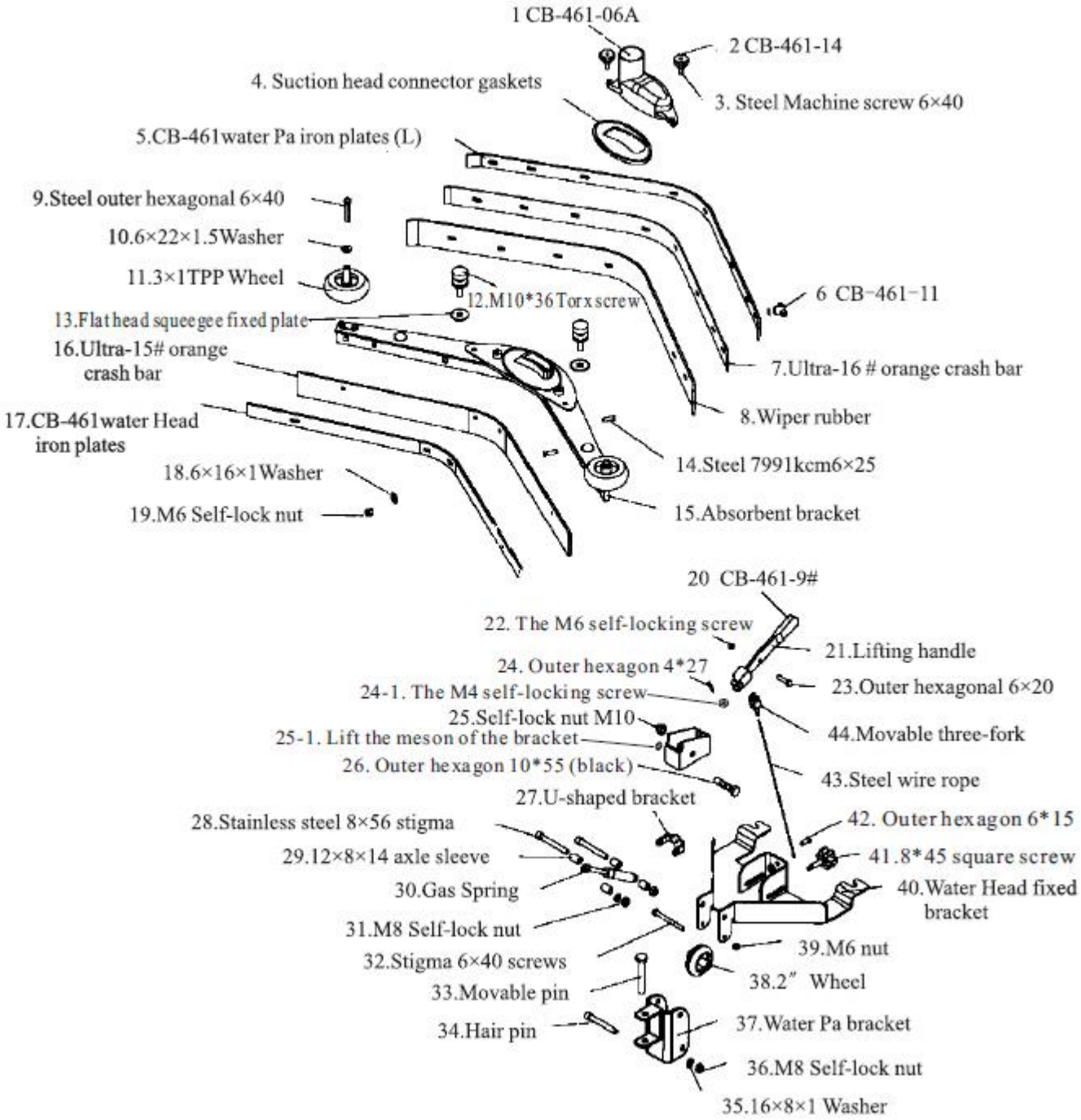

10. Пылесос VILAR D90 (пылеводосос)

10.1. Внешний вид, характеристики, сфера применения, комплектация

Мощность	3000 Вт
Количество турбин	3
Напряжение	220~240В
Воздушный поток	159 л/с
Мощность всасывания	250 мбар
Очистка фильтра	ручная
Емкость бака	90 л
Класс фильтра	H
Степень очистки	99,99%
Охлаждение	циркуляционное воздушное
Кабель	8 м
Масса нетто	27,2 кг
Масса брутто	28,5 кг
Уборка	сухая / сбор жидкости
Высота	109 см
Диаметр бака	440 мм
Диаметр шланга	40 мм
Габариты упаковки	590×510×1020 мм

Профессиональный пылесос VILAR D90 (пылеводосос) предназначен для сухой уборки и сбора жидкости, грязной и чистой воды. Три турбины общей мощностью 3000В могут работать независимо друг от друга. Для слива воды предусмотрен дополнительный сливной шланг. Бак изготовлен из ударопрочного пластика, за счет чего пылесос легче, чем металлический. В комплекте также есть фильтр тонкой очистки "Нерра" для сбора мелкодисперсной пыли (наивысший класс фильтрации "Н" класса).

Сфера применения:

- Клининговые компании
- Административные здания
- Для дома/дачи/гаража
- СТО, автомойки, автосервисы
- Различные мастерские
- Строительство
- Управляющие компании
- Мокрая шлифовка, полировка бетона, камня
- Сбор шлама при нарезке усадочных швов в бетоне

Комплектация:

- Фильтр "Н" класса
- Фильтр "корзина" тканевый
- Шланг
- Трубка
- Щетка сухой уборки
- Щетка сбора жидкости
- Щелевая насадка
- Круглая насадка щетка

10.2. Спецификация

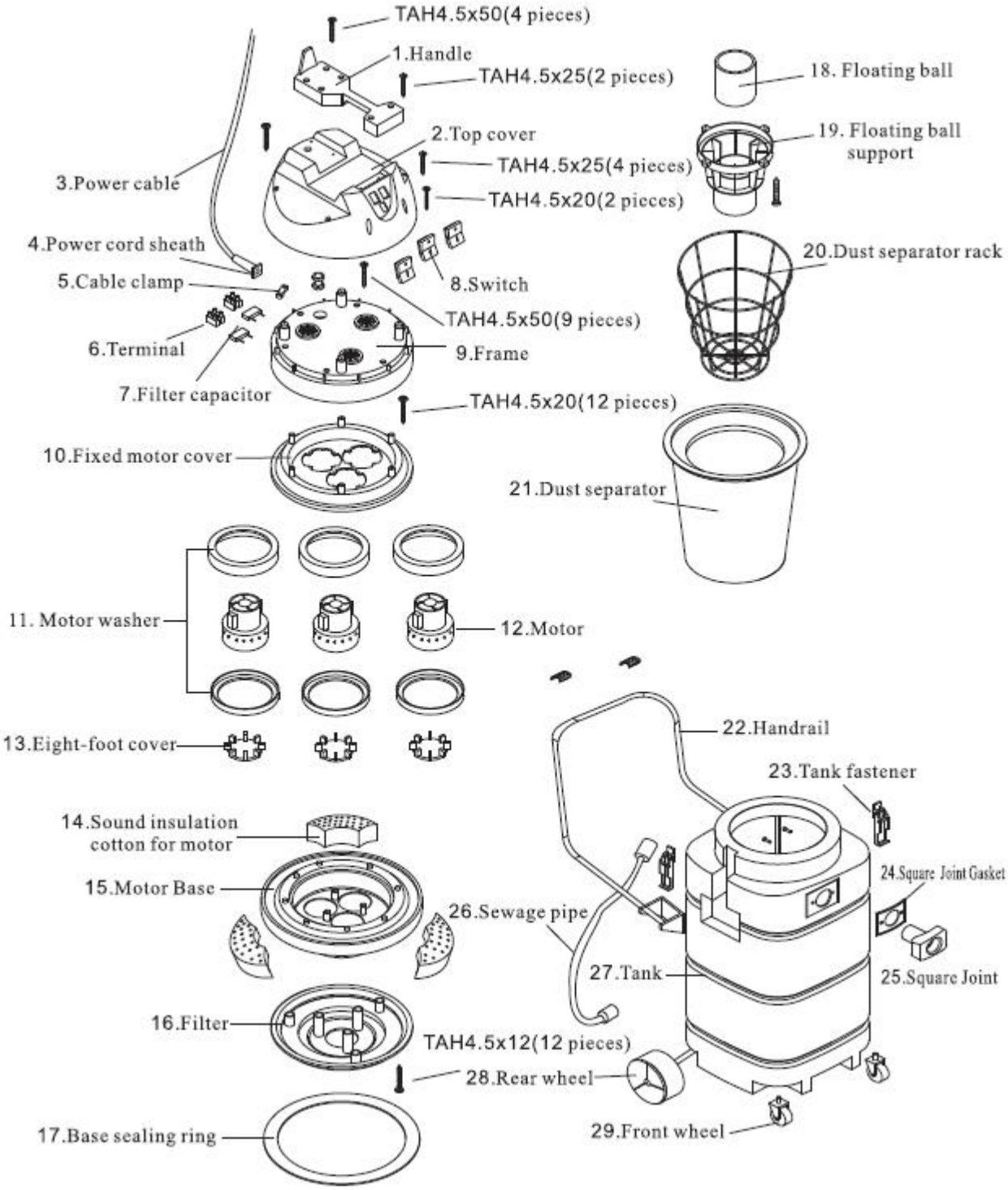

№	Название на английском	Название на русском
1	Handle	Ручка
2	Top cover	Верхняя крышка
3	Power cable	Силовой кабель
4	Power cord sheath	Оболочка шнура питания
5	Cable clamp	Кабельный зажим
6	Terminal	Клемма
7	Filter capacitor	Конденсатор фильтра
8	Switch	Переключатель
9	Frame	Нижняя крышка
10	Fixed motor cover	Фиксированная крышка двигателя
11	Motor washer	Шайбы мотора
12	Motor	Мотор
13	Eight-foot cover	Восьмифутовые крышки
14	Sound insulation cotton for motor	Звукоизоляционный хлопок для двигателя
15	Motor base	Основание двигателя
16	Filter	Фильтр
17	Base sealing ring	Уплотнительное кольцо основания
18	Floating ball	Поплавок
19	Floating ball support	Корпус поплавка
20	Dust separator rack	Стойка фильтра корзины тканевого
21	Dust separator	Фильтр корзина тканевый
22	Handrail	Поручень
23	Tank fastener	Крепление бака
24	Square join gasket	Прокладка квадратного соединения
25	Square joint	Квадратное соединение
26	Sewage pipe	Сливная труба
27	Tank	Бак
28	Rear wheels	Задние колеса
29	Foot wheels	Поворотные колеса